

F R

FRAU[®]FLEX

A U

F L

Frauflex
Style

F X

F R

FRAU[®]FLEX

A U

F L

Frauflex
Style

E X

Indice

BEA	8	BOUDOIR	158
TERRY	20	GRACE	162
CHLOE	28	DEGRISE	166
CAROL	48	VOLO	180
PALAIS	58	DADÀ	184
CANDY	66	SOFT	190
DANA	74	VINTAGE	194
PALLADIO	84	PRIVÉ	198
LEA	90	DERBY	204
VIRNA	96	BEACH	208
ARABESQUE	104	PARTY	214
FREE	110	GAME	220
RORY	116	DUAL	224
SOPHIE	128		
ZOLE	134	Complementi	232
EVE	142	Sistema basi	234
ROXY	150	Indice fotografico	242

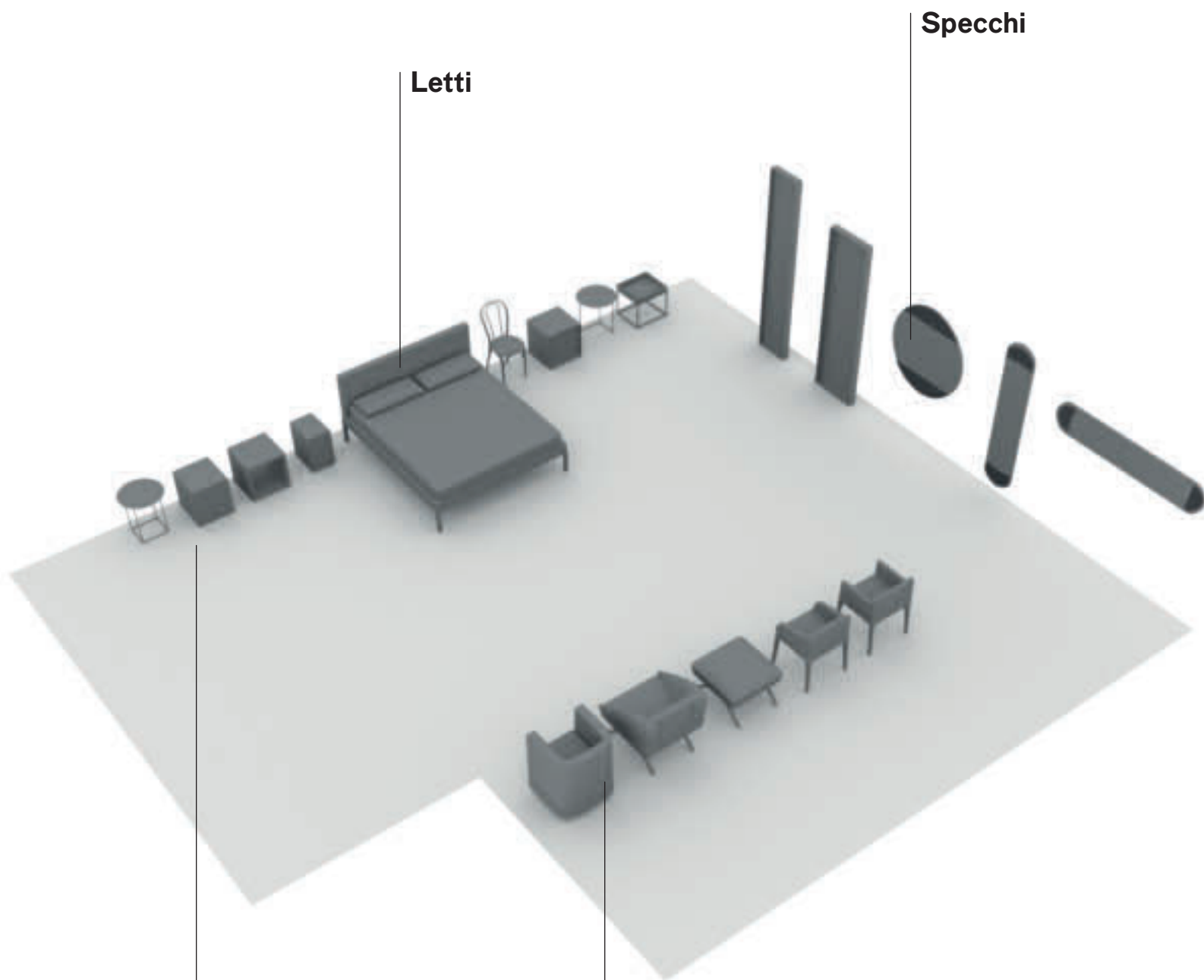
Total Bedroom

Letti

Specchi

Comodini

Poltrone



Total Bedroom nasce per rispondere alle tendenze ed esigenze del vivere contemporaneo che invita a ricercare soluzioni funzionali e flessibili, capaci di organizzare e contenere, definire e interpretare gli spazi del riposo. Dai sistemi letto ai complementi, una sintesi di estetica e funzionalità per arredare, organizzare e vivere al meglio l'ambiente notte. Alla gamma di letti e divani letto con pratiche soluzioni salva spazio si aggiunge una scelta di comodini, poltroncine e specchi per arredare la zona notte in ogni suo dettaglio.

Total Bedroom was created to respond to the trends and needs of contemporary living which requires us to seek functional and flexible solutions, capable of organizing and containing, defining and interpreting our rest spaces. From bed systems to accessories, a synthesis

of aesthetics and functionality to furnish, organize and better enjoy sleeping areas. A range of bedside tables, armchairs and mirrors is added to our selection of beds and sofa beds with practical space-saving solutions, to furnish bedroom spaces down to the last detail.

Un sistema d'arredo dove modularità e design offrono la massima libertà compositiva, e le opportunità di personalizzazione degli spazi si moltiplicano grazie ad elementi architettonici proposti in un'ampia varietà di forme, tinte e materiali. Una inedita linea di pannelli decorativi permette di creare originali testiere o vere e proprie boiserie che giocano con luci e colori. Proposti in diverse finiture materiche aggiungono all'ambiente notte comfort e personalità armonizzando il sistema letto con lo spazio verticale delle pareti.

A furnishing system where modularity and design offer maximum compositional freedom, with various opportunities for customizing spaces thanks to architectural elements offered in a wide variety of shapes, colours and materials. A unique line of decorative panels


allows you to create original headboards or real boiserie that create light and colour effects. Available in different material finishes, they add comfort and personality to the bedroom by harmonizing the bed system with the vertical space of the walls.

Arabesque

Boiserie

Mensolo

Free



B

E

A



Bea

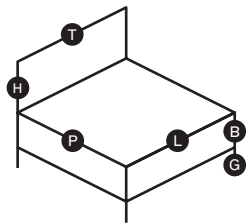






Letto dal design avvolgente e contemporaneo. Grazie alle sue forme crea nuove situazioni d'arredamento nell'ambiente notte.

Bed with an enveloping and contemporary design. Its shapes create new furnishing solutions in the bedroom.



T	202
H	90
P	211/221
L	172
B	25
G	8

Tessuto	
JIVE 307	

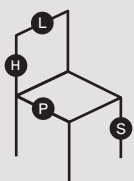




Tonè

Icona delle sedie in faggio curvato, in un'inedita versione comodino. Il sedile in legno con pulsante touch permette l'accensione dei LED posti sotto la seduta.

Iconic curved beech chair design, in an original bedside version. The wooden seat with touch button controls the LEDs located under the chair.



H 80
P 48
L 46
S 47



Illuminazione
Led

Laccato
nero opaco

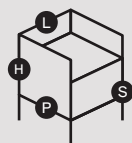
Faggio
naturale



Tessa

Poltrona dal design innovativo e accattivante, si adatta alle più svariate combinazioni di stile. Struttura in legno con imbottitura a quote differenziate.

Armchair with an innovative and captivating design, suited to the most varied stylistic combinations. Wooden structure upholstered with different padding thicknesses.



H 73

P 79

L 83

S 44

Tessuto

MISMAKKIO 200

SISTEMI DI RIPOSO
PROGETTATI NON
SOLTANTO PER
GARANTIRE
UN COMFORT
MIGLIORE, MA
PER RISPONDERE
ALLE ESIGENZE
FUNZIONALI DELLO
SPAZIO NOTTE.

Sleeping systems designed not only to ensure
better comfort, but to meet the functional needs
of the sleeping area.



THE

R

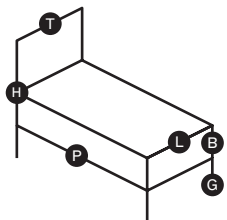
RY

Terry

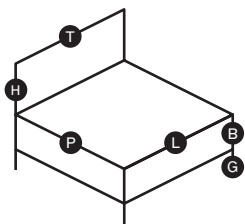


Letto elegante nella sua linearità. La cornice in tessuto sul perimetro della testata, ne rinnova e personalizza la definizione mantenendone le proporzioni contenute.

Elegant bed with a linear design. The fabric frame along the edge of the headboard emphasizes and personalizes the outline within well-balanced proportions.



T 101/131
 H 90
 P 200/210
 L 97/127
 B 10
 G 20



T 171/181/191
 H 90
 P 200/210
 L 167/177/187
 B 10
 G 20

Tessuto
 REGAL 15



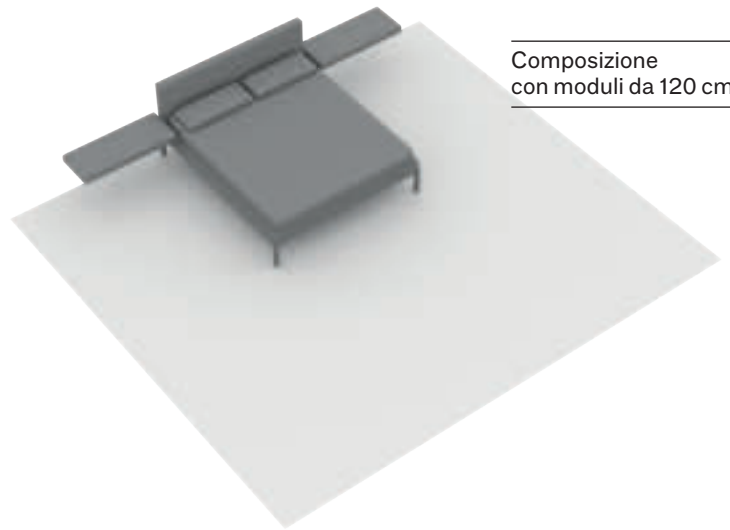
Piano multifunzione applicabile alle pareti in maniera semplice e veloce, permette di aggiungere elementi architettonici all'ambiente notte grazie alle diverse soluzioni compositive.

Multifunctional shelf, easily and quickly attached to walls, allows you to add architectural elements to sleeping areas thanks to its different compositional solutions.




Mensolo

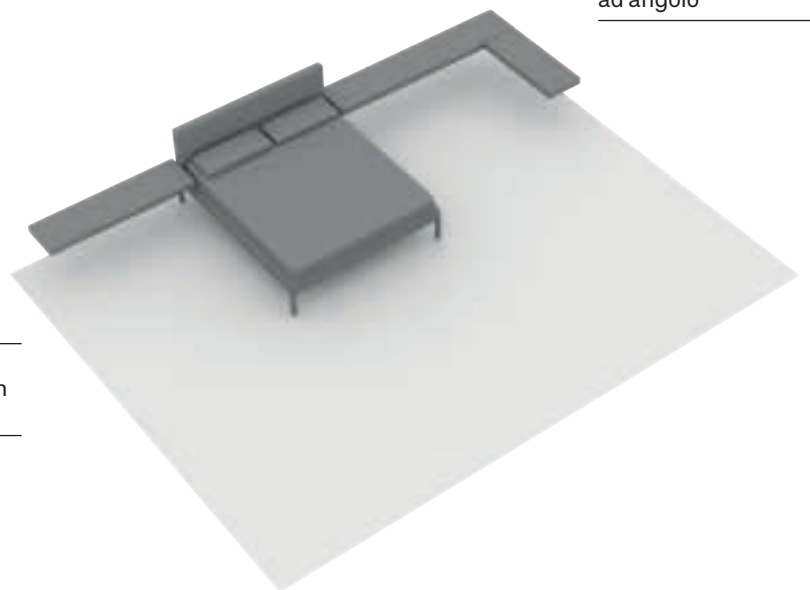
Composizione
con moduli da 120 cm




Composizione
con modulo da 120 cm
e modulo da 240 cm



Composizione
ad angolo



Composizione
con modulo da 120 cm
e modulo da 180 cm



Spatolati



Cemento ollare
scuro



Bianco ollare



Cemento ollare
chiaro



Nero ollare



Laccato
bianco



Laccato
nero

OLTRE 60 ANNI
DI ESPERIENZA
NEL SETTORE
BEDDING,
A PROGETTARE
IL FUTURO DEL
BUON RIPOSO.
DAL 1952, UNA
STORIA ITALIANA.

Over 60 years of experience in the bedding
sector, designing the future of sleeping well.
Since 1952, an all-Italian success story.



CHILD

IL

O

ED



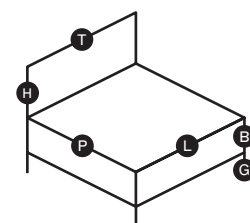
Chloe





Un letto che gioca fra matericità della testiera e le trame dei tessuti, con una varietà di tinte che consentono innumerevoli ed originali possibilità di personalizzazione.

A bed that explores the interplay between the materiality of the headboard and fabric weaves, with a variety of colours that allow for endless and original customization possibilities.



T 194

H 87

P 205/215

L 175/185

B 25

G 8

Tessuto

BORGIA 5

Testiera

SPATOLATO ROSA



Line

Comodino dal design essenziale, adatto ad ogni situazione di arredo grazie alla vasta gamma di finiture materiche.

Bedside table with an essential design, suitable for any furnishing situation thanks to the wide range of material finishes.



H 50
P 50
L 50



Spatolati



Cemento ollare
scuro



Bianco ollare



Cemento ollare
chiaro



Nero ollare



Laccato
bianco

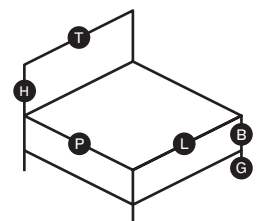


Laccato
nero



Soluzione con testiera
rifinita in materico
spatolato grigio, base
in tessuto Vivace 100.

Solution with
headboard with grey
textured finish and
Vivace 100 fabric base.



T 194

H 87

P 205/215

L 175/185

B 25

G 8

Tessuto

VIVACE 100

Testiera

SPATOLATO GRIGIO







Up

Comodino con struttura in Metallo Laccato Bianco o Nero e vassoio in diverse finiture materiche e varianti cromatiche, con possibilità di estrazione del vassoio.

Bedside table with structure in White or Black Lacquered Metal and tray in different material finishes and colour shades, with the possibility of removing the tray.



H 50
P 45
L 50
S 10

Struttura

Vassoio



Bianco



Spatolati

Cemento ollare
scuroLaccato
nero

Nero

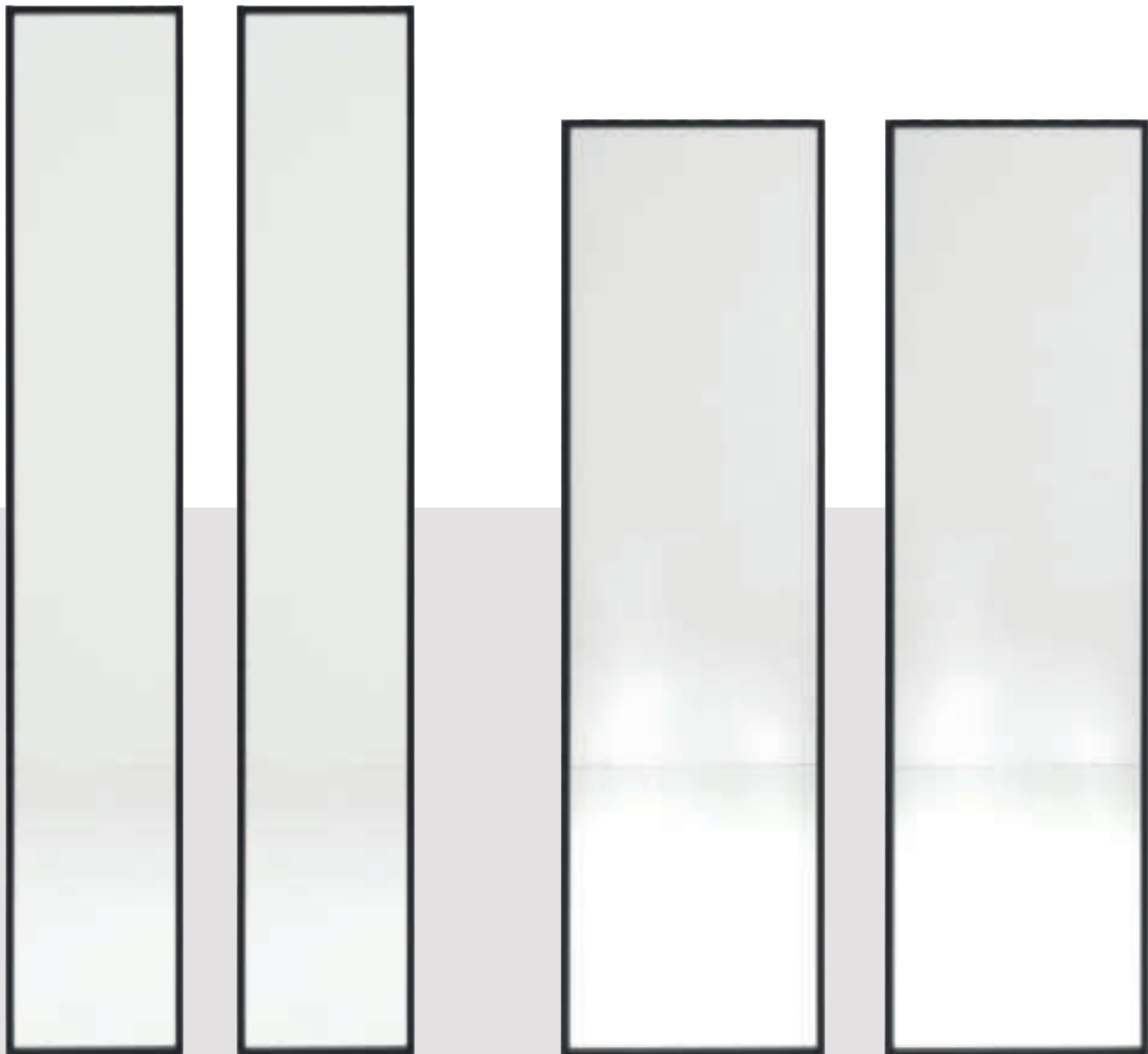
Bianco
ollareCemento ollare
chiaroNero
ollareLaccato
bianco



Specchi

Specchi dalle dimensioni importanti, che uniscono alla loro funzionalità una componente estetica. Veri e propri oggetti d'arredo che esaltano la luminosità dell'ambiente.

Large scale mirrors, which combine their functionality with an aesthetic component. Real furnishing items that enhance the brightness of any space.



H 250
P 10
L 40



H 220
P 10
L 60

Cornice



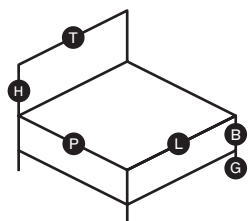
Bianco



Nero

Variante con testiera
in Noce Canaletto
e base in tessuto
nero Dakota18.

Variant with
headboard in
Canaletto Walnut
and black Dakota18
fabric base.



T 194
H 87
P 205/215
L 175/185
B 25
G 8

Tessuto
DAKOTA 18

Testiera
NOCE CANALETTO

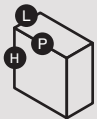





Trenta


Comodino disegnato per spazi ridotti, si distingue per l'assenza di maniglie o pomelli grazie all'antina sporgente in altezza di 6 mm. Ripiano interno.

Bedside table designed for small spaces, characterized by the absence of handles or knobs thanks to the door raised by 6mm. Internal shelf.




H 50
P 45
L 30

 Laccato bianco

 Laccato nero

UNA GAMMA CHE
RIASSUME IN
SÉ TRADIZIONE
E MODERNE
TECNOLOGIE:
IL RISULTATO
È UNA LINEA
DI PROPOSTE
DIFFERENZIATE E
PERSONALIZZABILI.

A range that epitomises tradition and modern technologies: the result is a diverse line of customizable products.



C A

R

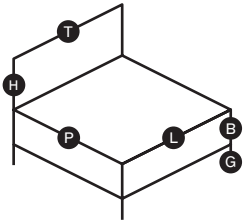
O

I



Carol





T 186

H 130

P 206/216

L 173

B 25

G 8

Tessuto testiera
BORGIA 10

Tessuto base
LUCREZIA 26






Letto dalle proporzioni importanti. La sua alta testiera diventa elemento di arredo, rinnova e completa l'ambiente notte anche nei contesti più minimal.

Bed with striking proportions. Its tall headboard becomes a piece of furniture, enhances and completes the sleeping area in even the most minimal settings.





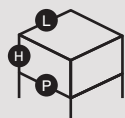




Pouf Tessa

Pouf elegante adatto ai più diversi ambienti, dal design rigoroso e decorativo. Struttura in legno, imbottitura in schiumato.

Elegant pouf suitable for the most diverse spaces, with a distinctive and decorative design. Wooden structure, foam padding.



H 40

P 74

L 74

P A

L A

I

S

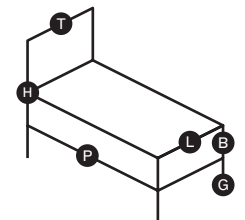
Palais





Il letto per eccellenza.
Il suo sobrio
design dalle linee
pulite e l'ampia
varietà dei tessuti
e delle pelli della
collezione lo rendono
adatto ad ogni
situazione d'arredo.

The bed par
excellence. Its sober
design with clean lines
and the wide variety
of fabrics and leathers
in the collection make
it suitable for any
furnishing situation.



T 102/112/122/142

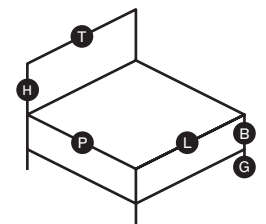
H 88

P 205/215

L 95/105/115/135

B 25

G 8



T 162/182/192/202/222

H 88

P 205/215

L 155/175/185/195/215

B 25

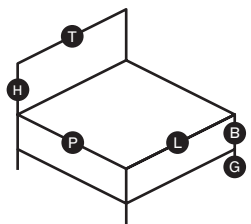
G 8

Tessuto

SNOB 1013



PALAIS MINI



T	168/178
H	88
P	202/212
L	168/178
B	25
G	8




Un programma di pannellature a terra che permette, grazie alle diverse misure e colorazioni e all'ausilio di illuminazione a LED, di creare inedite situazioni architettoniche.

A floor panelling program that, thanks to the range of sizes and colours and the use of LED lighting, can create unusual architectural situations.




Boiserie

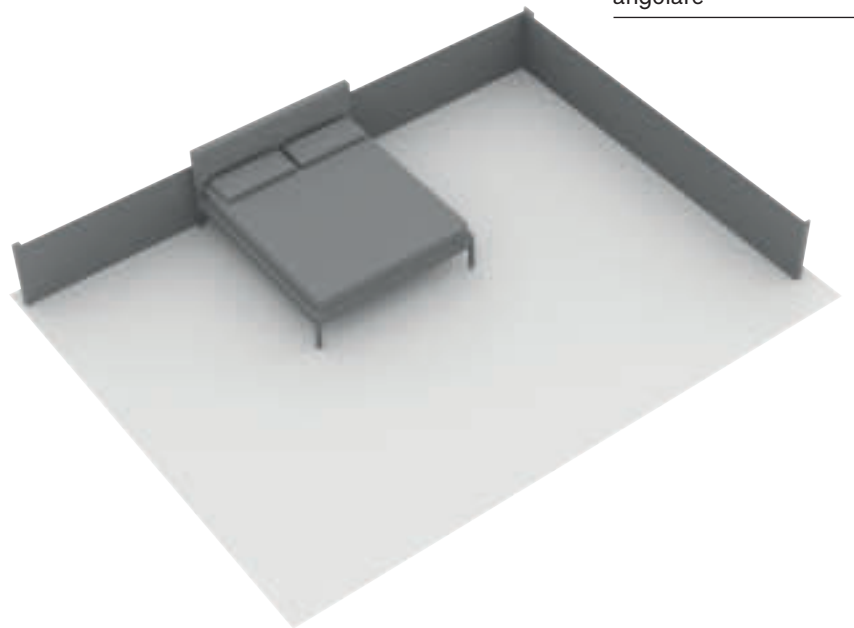
Composizione
retro letto



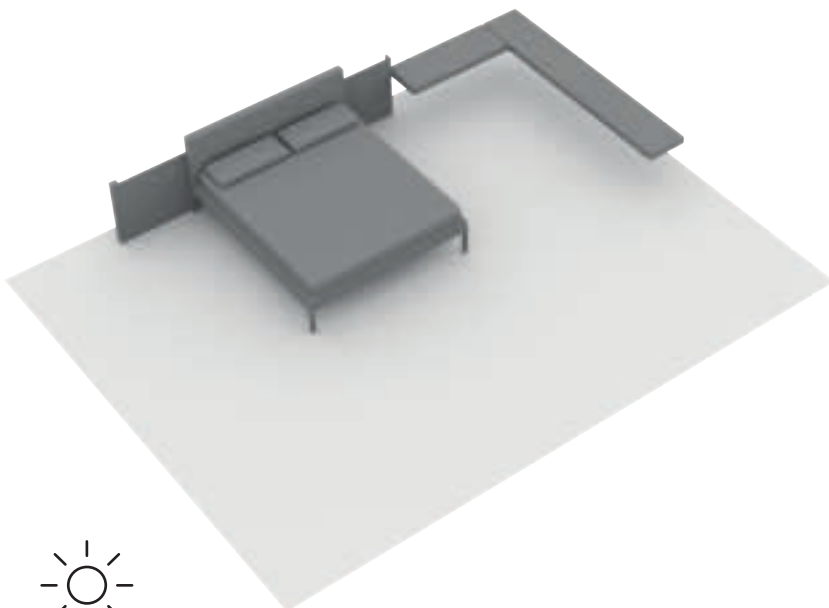
Composizione
parete a parete



Composizione
angolare



Composizione
con mensolo



Spatolati



Cemento ollare
scuro



Bianco ollare



Cemento ollare
chiaro



Nero ollare



Laccato
bianco



Laccato
nero



Illuminazione
Led

C

A

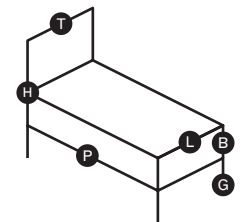
ND

Y

Candy







T 98/128

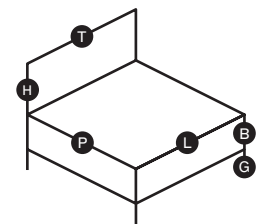
H 90

P 220/230

L 98/128

B 15

G 20



T 168/178/188

H 90

P 220/230

L 168/178/188

B 15

G 20

Tessuto

VIVACE 305

Letto dall'eleganza
essenziale
e dalle proporzioni
equilibrate,
esaltate dal cordolo
in tessuto che
ridisegna il perimetro
della testiera.



Elegant bed with
essential design and
balanced proportions,
enhanced by the
fabric frame that
emphasizes the edge
of the headboard.





UNA RICERCA
COSTANTE ED
UN INTIMO LEGAME
CON L'ATTUALITÀ,
PER ANTICIPARE
E INTERPRETARE
TENDENZE E GUSTI
DI UN PUBBLICO
ETEROGENEO ED
INTERNAZIONALE.

Constant research while keeping a close eye
on contemporary styles, to anticipate and
interpret the trends and tastes of a diverse and
international audience.



D

A

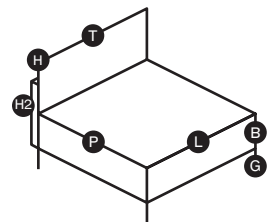
NA





Dana





T	190
H	95
H2	60
P	213/223
L	167/177
B	10
G	20

Tessuto letto
LAS VEGAS 16

Tessuto cuscini
LAS VEGAS 7



Letto dal design innovativo caratterizzato dalla testiera curvata e dai due ampi cuscini. Ideale in ogni contesto d'arredo, dal più classico al più contemporaneo.

Bed with an innovative design characterized by a curved headboard and two large cushions. Perfect for any furnishing situation, from the most classic to the utmost in contemporary design.






Ray

Comodino con piano tondo in legno con bordo rastremato disponibile in diverse finiture materiche. Basamento in Metallo Laccato Bianco o Nero.

Bedside table with round wooden top with tapered edge available in different material finishes. Base in White or Black Lacquered Metal.



Struttura



Bianco



Nero

Vassoio



Spatolati



Bianco
ollare



Nero
ollare



Cemento ollare
scuro



Cemento ollare
chiaro



Laccato
bianco



Laccato
nero



H 50
D 50

COMPLEMENTI
D'ARREDO PER
CREARE NUOVE
DIMENSIONI,
IN UN'INFINITA
GAMMA DI
DECLINAZIONI
GIOCANDO CON
MATERIALI
E FINITURE.

Furnishing accessories to create new dimensions,
in an infinite range of variations creating effects
with materials and finishes.



PATIL ADILIO





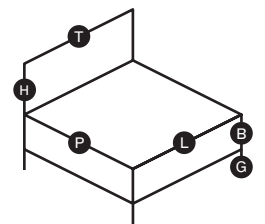
Palladio





Letto caratterizzato dalla particolare lavorazione della testiera che riprende antiche tecniche artigianali, conferendogli un originale effetto mosaico.

Bed characterized by the unique workmanship of the headboard which uses traditional artisan techniques, giving it an original mosaic effect.



T 175/185/195/215

H 108

P 208/218


L 175/185/195/215

B 25

G 8

Pelle

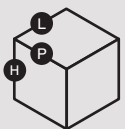
CORVETTE 690



Kubi


Comodino che grazie alla tipica lavorazione folding mantiene su tutte le superfici le originali finiture del legno, rendendo ogni pezzo unico nel suo genere. Anta lavorata a 45° con apertura push-pull. Ripiano interno.

Bedside table which, thanks to the traditional folding method, maintains its original wood finishes on all surfaces, making each piece unique. Door bevelled at 45° for push-pull opening. Internal shelf.



H 50
P 45
L 50

 Legno noce
canaletto

 Laccato
nero

L

E

A





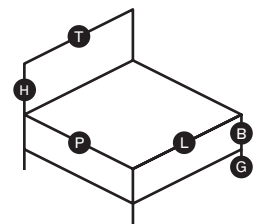
Lea





Letto che unisce design e comfort grazie alle forme rigorose ed alle morbide imbottiture. Le linee essenziali e le combinazioni di tessuti lo rendono adatto alle più svariate situazioni d'arredo.

Bed that combines design and comfort thanks to distinctive shapes and soft upholstery. The essential lines and combinations of fabrics make it suitable for the most varied furnishing situations.



T 182/192/202

H 90

P 209/219

L 175/185/195

B 25

G 8

Ecopelle

BLOOM 1



OGNI NUOVO
PROGETTO
DEDICATO AL
BENESSERE DEL
RIPOSO, PRENDE
SPUNTO DAI
BISOGNI DELLO
STILE DI VITA
DEL TERZO
MILLENNIO.

Each new project dedicated to sleeping
well takes its cue from the lifestyle needs
of the third millennium.

W
I
R
N
A



Virna

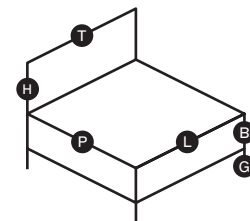






Il legno della testiera (Noce Canaletto) si manifesta in questo letto nella sua forma più esaltante. Combinata con i tessuti e le pelli della base dà a questo letto una personalità al di fuori delle mode e del tempo.

The wood used in the headboard (Canaletto Walnut) is the central feature of this bed. Combined with the fabrics and the leathers of the base, it lends this bed a timeless and classic personality.



T 194

H 125

P 205/215

L 175/185

B 25

G 8

Tessuto base

DAKOTA 18

Testiera

NOCE CANALETTO

Pannelli Free

MALVA 02



Lux

Comodino luminoso con struttura in legno rivestita da vetri extra light da 8 mm uniti a 45°. Un pulsante touch attiva il sistema luminoso a LED, per un prodotto che unisce eleganza, originalità e funzionalità. Ante disponibili in Noce Canaletto o in Laccato Bianco o Nero.

Luminous bedside table with wooden structure covered with 8mm extra light glass joined at 45°. A touch button activates the LED lighting system, to create a product that combines elegance, originality and functionality. Doors available in Canaletto Walnut or in White or Black Lacquer.



illuminazione
Led

Solo anta



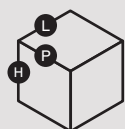
Legno noce
canaletto



Laccato
nero




Laccato
bianco



H 50
P 50
L 50

PANNELLI
DECORATIVI IN
DIVERSE FINITURE
GIOCANO CON
LUCI E COLORI
ARMONIZZANDO
IL SISTEMA LETTO
CON LO SPAZIO
VERTICALE DELLE
PARETI.

Decorative panels in different finishes create lighting and colour effects, harmonizing the bed system with the vertical space of the walls.



AR

A

BE

S

QUE

Serie di pannelli imbottiti di diverse dimensioni che consente di abbinare anche in sovrapposizione diversi elementi. Disponibile in un'ampia gamma di tessuti, colori e materiali, permette infinite possibilità di combinazione.

Series of upholstered panels of different sizes that allows you to combine different or overlapping elements. Available in a wide range of fabrics, colours and materials, infinite combinations are possible.

Arabesque





Arabesque

Base

Snob 1022 Las Vegas 16
Las Vegas 7 Regal 6

Las Vegas 7



Arabesque

Base

Bolena 8 (fantasia)
Lucrezia 28

Snob 1024



Arabesque

Materico spatolato blu
Mismakkio 900

Vivace 900
Vivace 2

Base

Mismakkio 705



Arabesque

Malva 06 (fantasia)
Mismakkio 403

Bloom 31

Base

Mismakkio 403



Arabesque

Base

Regal 17

Makkiamay 8



Arabesque

Base

Regal 37
Makkiano 13

Snob 1005



Arabesque

Las vegas 200
Snob 1033
Snob 1012

Makkiamay 17
Regal 17
Regal 19

Base

Snob 1032



Arabesque

Borgia 10
Lucrezia 6

Base

Bloom 1

FERRE

E

Pannello utilizzabile sia per la testiera del letto che per creare elementi architettonici nell'ambiente, grazie ad una vasta scelta di tessuti e finiture materiche. È inoltre possibile aggiungere una illuminazione a LED laterale ed un impianto audio Bluetooth.

Panel that can be used for both the headboard of the bed and to create architectural elements in the room, thanks to a wide choice of fabrics and material finishes. It is also possible to add LED side lighting and a Bluetooth audio system.



Free



Pannello Free OLLARE NERO



Illuminazione
Led



Pannello Free REGAL 43



illuminazione
Led




Possibilità
di sistema audio
bluetooth integrato

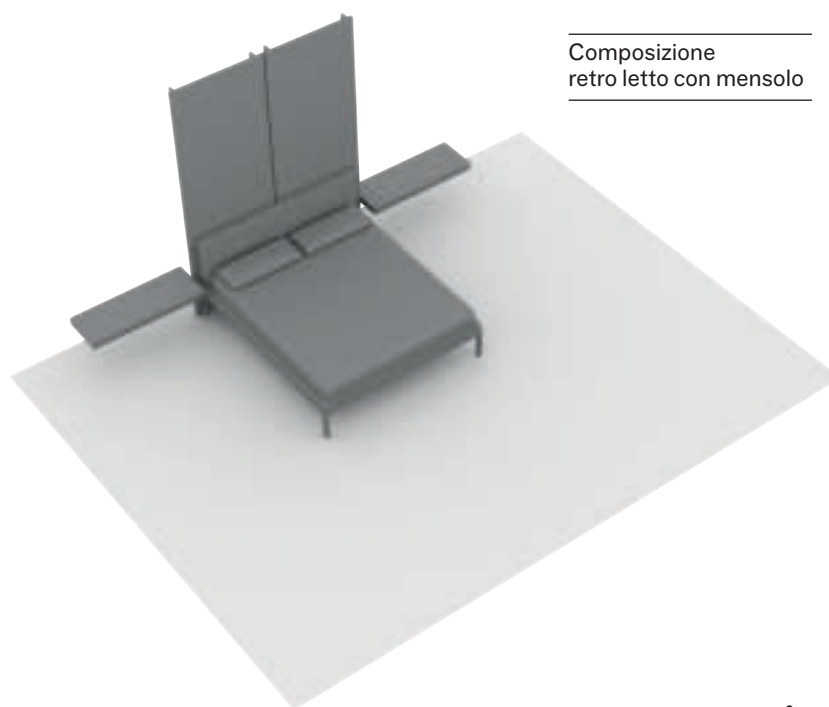
Free

Elemento d'arredo che crea situazioni architettoniche all'interno della stanza grazie alla sua modularità, alle sue finiture e alla possibilità di inserire un'illuminazione laterale per amplificare il mood.

A piece of furniture that creates architectural situations within the room thanks to its modularity, its finishes and the possibility of inserting side lighting to enhance the mood.



Composizioni architettoniche con specchio



Composizione retro letto con mensola



L 100

H 6

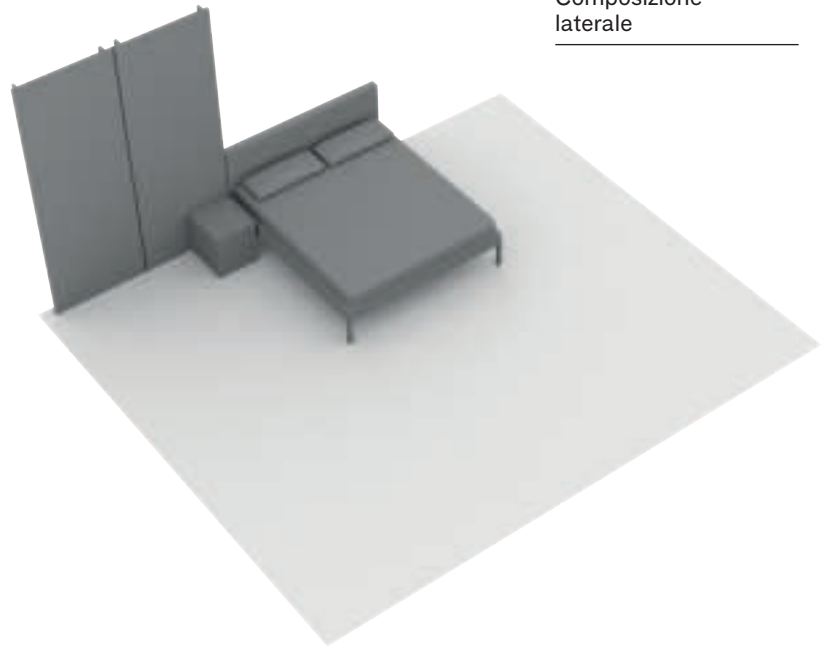
G 2

S 7

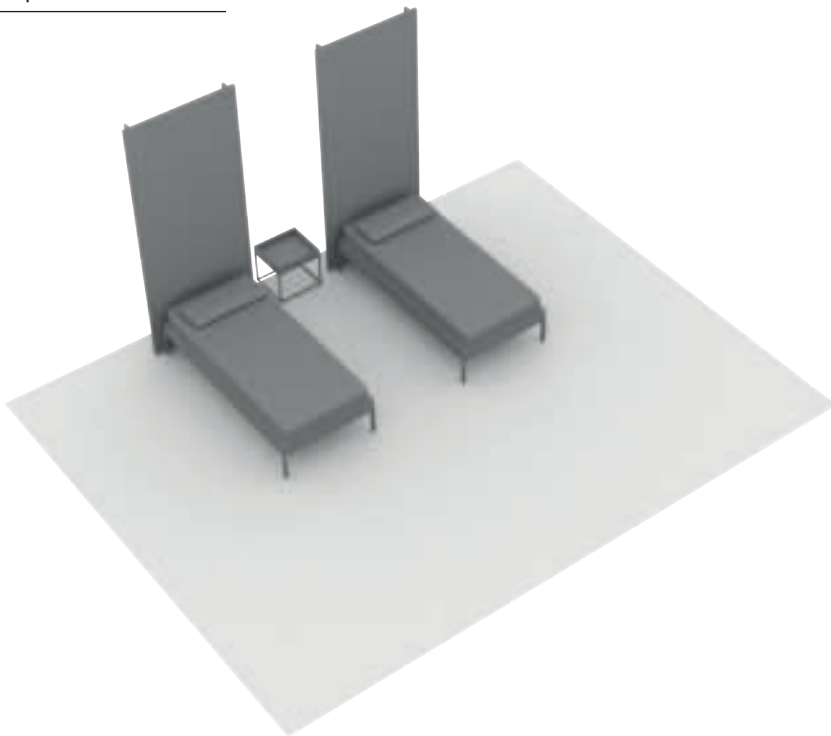


Possibilità di sistema audio bluetooth integrato


Composizione
laterale



Composizione
con pannello a testiera



Composizione
d'arredamento



Spatolati



Cemento ollare
scuro



Bianco
ollare



Cemento ollare
chiaro



Nero
ollare



Laccato
bianco



Tessuti



Laccato
nero

RO
RY

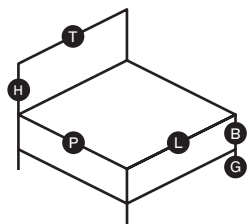




Rory

Letto di grande eleganza e presenza, si distingue per l'importante testiera lavorata. Nonostante le dimensioni contenute, grazie alle sue proporzioni, sà donare grande fascino all'ambiente diventandone il protagonista.

Bed of great elegance and presence characterized by the impressive workmanship of the headboard. Despite its small size, thanks to its proportions, it lends great charm to any space and becomes its centrepiece.




T	192
H	135
P	206/216
L	172/182
B	25
G	8

Tessuto
Stella/Trapunt. Stella












Specchio ovale con
elementi a specchio
di color rosa.

Oval mirror
with pink mirror
elements.

Specchi ovali



H 180

P 3

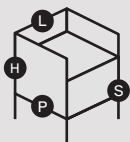
L 48



Dalia


Poltroncina dallo stile classico con basamento in legno laccato e scocca rivestita in tessuto.


Classic style armchair with lacquered wood base and fabric covered shell.



H 80
P 55
L 55
S 47

Basamento

 Legno noce canaletto

 Laccato nero

GRAZIE ALLA
COLLABORAZIONE
CON DESIGNER
AFFERMATI, ED
EMERGENTI, OGNI
COLLEZIONE
PROPONE NUOVE
EVOLUZIONI
TECNICHE
E STILISTICHE.

Thanks to the collaboration with established
and emerging designers, each collection offers
new technical and stylistic evolutions.



SO

PH

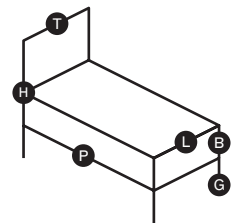
I

E

Sophie







T 123/153

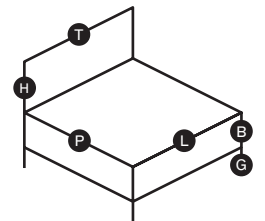
H 90

P 213/223

L 97/127

B 15

G 20



T 193/203/213

H 90

P 213/223

L 167/177/187

B 15

G 20

Tessuto
PANAREA 02

Vollant
PANAREA 04





Letto caratterizzato dalla singolare testiera a forma di grande cuscino, leggermente reclinata. Elegante nelle proporzioni e originale nelle forme, conferisce all'ambiente una inedita freschezza.

Bed characterized by its unique headboard in the shape of a large cushion, slightly reclined. With its elegant proportions and the novelty of its forms, it creates an atmosphere of originality and freshness.

Z

O

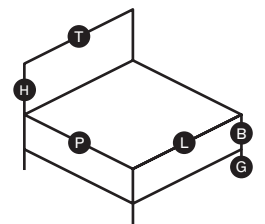
L

B



Zole





T	202
H	135
P	206/216
L	172
B	25
G	8

Tessuto
MISSMAKKIO 900




Letto importante con forme alleggerite dalle cuciture laterali e dalle imbottiture che esaltano le eleganti ali della testiera, per un letto adatto ad ogni tipologia d'arredo.

Elegant bed relieved by side seams and padding that enhance the elegant wingbacks of the headboard, to create a bed suitable for any type of decor.



OGNI SINGOLA FASE
DELLA FILIERA
PRODUTTIVA,
DALLE MATERIE
PRIME AI TEST DI
QUALITÀ, SI SVOLGE
ALL'INTERNO DELLO
STABILIMENTO
AZIENDALE.

Every single phase of the production chain,
from raw materials to quality tests, takes place
within the company plant.



ED

V

ED

Eve



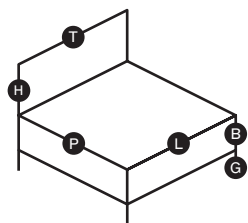




La base Sommier e la testiera in metallo bianco o nero, richiamano il design dei letti tradizionali, reinterpretandolo in chiave moderna.

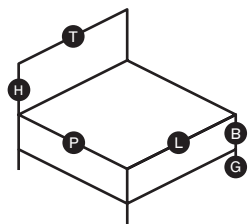
The Sommier base and the white or black metal headboard are reminiscent of the design of traditional beds, reinterpreting them in a modern key.

EVE



T	175/185
H	155
P	203/213
L	175/185
B	25
G	8

EVE 2



T	175/185
H	100
P	203/213
L	175/185
B	25
G	8

Tessuto	
REGAL 43	



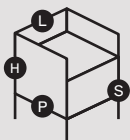




Poltroncina a pozzetto
avvolgente e classica
nel suo design.

Tub armchair,
enveloping and
classic in its design.

Lulù



H 71

P 61

L 67

S 47

R

O

X

Y



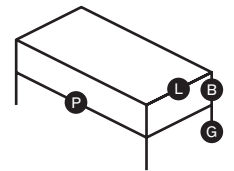
Roxy



Il design di questo letto richiama un look industrial chic riprendendo, per la base, le forme dei pallet. L'esuberante testiera composta da un unico grande cuscino e le rotelle al posto dei piedi lo rendono la scelta ideale per chi ama arredare in modo giovane e colorato.

The design of this bed evokes an industrial chic look, with its base inspired by the shapes of pallets. The cheerful design of the headboard made up of a single large cushion, as well as castors instead of feet, make it the ideal choice for those who love young and colourful decor.

Base



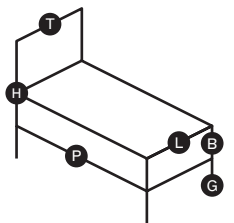
P 200

L 85

B 15

G 15

Letto



T 85/120

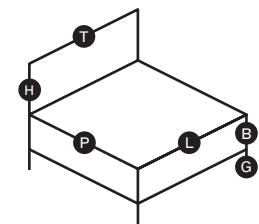
H 90

P 220

L 85/120

B 15

G 15



T 170

H 90

P 220

L 170

B 15

G 15

Tessuto cuscino
MISSMAKKIO 308



Roxy

Comodino con
basamento in Metallo
Laccato Bianco o Nero
e piano tondo in legno
con bordo rastremato
disponibile in diverse
finiture materiche.

Bedside table with
base in White or Black
Lacquered Metal
and round wooden
top with tapered edge
available in different
textured finishes.



Struttura

Vassoio



Bianco



Spatolati



Cemento ollare
scuro



Laccato
nero



Nero



Bianco
ollare



Cemento ollare
chiaro



Nero
ollare



Laccato
bianco



H 50
D 50

BOISERIE E
PARETI PER
GIOCARRE CON GLI
SPAZI, CREANDO
NUOVI AMBIENTI
IN LINEA CON
I CONTESTI
ARCHITETTONICI
PIÙ DIVERSI.

Boiserie and wall panels to play with spaces,
creating new environments to suit
the most diverse architectural contexts.



UBO
UD
O
IR

Boudoir

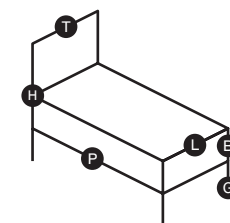






Un letto dallo stile moderno con testata lavorata in modo da richiamare il Cannelé, alleggerendone le forme. Disponibile in diverse varianti di tessuto o pelle, si adatta alle più diverse soluzioni di arredo.

A modern style bed with headboard designed to recall Cannelé, with a more lightweight design. Available in different fabric or leather variants, it adapts to the most different furnishing solutions.



T 102/112/122/142

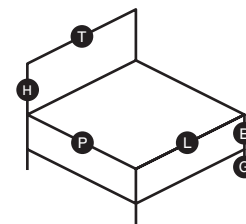
H 80

P 205/215

L 95/105/115/135

B 25

G 8



T 162/182/192/202/222

H 88

P 205/215

L 155/175/185/195/215

B 25

G 8

Tessuto

MISSMAKKIO 600

GRACE
IDE

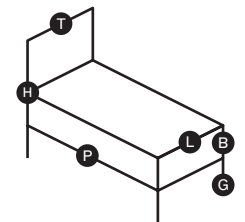
Grace





Il gioco di spessori della base e della testiera alleggerisce il design minimal ma rigoroso di questo letto. Le sue proporzioni lo rendono adatto a vivere il letto a 360° gradi.

The contrast between the thicknesses of the base and headboard lightens the minimal but distinctive design of this bed. Its versatile proportions make it suitable for any architectural space.



T 97

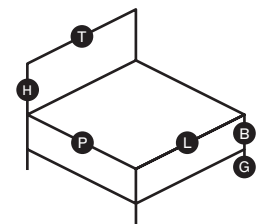
H 87

P 210/220

L 97

B 15

G 20



T 167/177/187

H 87

P 210/220

L 167/177/187

B 15

G 20

Tessuto


 MISSMAKKIO 403

DEE

G

RI

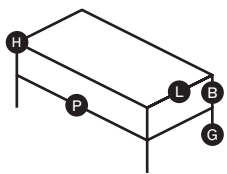
SE



Degrise

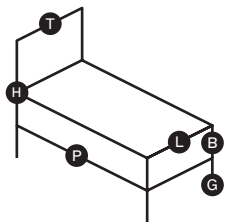


Base

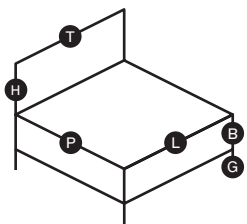


H	40
P	212
L	93/133/173/183/193
B	10
G	30

Letto



T	93/133
H	87
P	216
L	93/133
B	10
G	30



T	173/183/193
H	87
P	216
L	173/183/193
B	10
G	30

Tessuto
SNOB 1022











Letto dallo stile minimalista e razionale. La sua struttura portante in metallo bianco o nero crea un piacevole contrasto con l'imbottitura ed il tessuto, delineandone il perimetro e alleggerendo lo stacco dal pavimento. Disponibile anche senza testiera.

Bed with a minimalist and rational style. Its load-bearing structure in white or black metal creates a pleasing contrast with the upholstery and fabric, outlining the perimeter and minimising the distance from the floor. Also available without headboard.

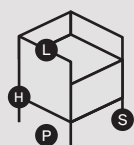




Dora

Poltroncina da camera con basamento in legno laccato Bianco o Nero e rivestimento a scelta tra i numerosi tessuti della collezione.

Bedroom armchair with base in White or Black lacquered wood and upholstery chosen from the many fabrics in the collection.



H 79

P 56

L 50

S 43

Tessuto

MISMAKKIO 402

Basamento



Legno noce
canaletto



Laccato
bianco



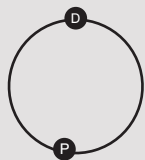

Laccato
nero



Specchio tondo


Elemento di arredo dalle dimensioni generose ma che, grazie alle sfumature ramate che ne caratterizzano le estremità, conferendo al contempo grande luce alla stanza.

Furnishing element with generous dimensions which thanks to the copper shades that characterize the ends, also lends great light to any room.



DETTAGLIO
SARTORIALE,
ECCELLENZA
DEI MATERIALI,
E SVILUPPO
DI NUOVE
SOLUZIONI
TECNOLOGICHE.
NULLA È LASCIATO
AL CASO.

Sartorial details, high quality materials,
and the development of new technological
solutions. Nothing is left to chance.



WO

LO



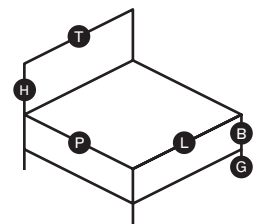


Volo



Linee sinuose e pulite per un letto che fa della leggerezza il suo punto distintivo. Essenziale ed elegante, non un semplice sistema di riposo ma un vero e proprio oggetto d'arredo.

Sinuous and clean lines for a bed that is characterized by its lightweight design. Essential and elegant, not merely a place to sleep but a real piece of furniture.



T 171/181/191

H 87

P 221

L 171/181/191

B 6

G 20

Tessuto

MISSMAKKIO 804

D

A

D

Á

Dadà

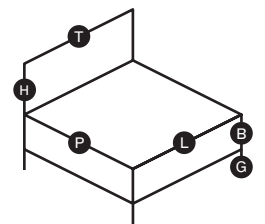






Il design minimal della base fa da contrappunto ai due grandi cuscini che formano la testiera, appoggiati ad un elemento di metallo che ne valorizza l'estetica. Adatto anche ad originali soluzioni a centro stanza.

The minimal design of the base acts as a counterpoint to the two large cushions that form the headboard, resting on a metal element that enhances its aesthetics. Also suitable for original design solutions placed at the centre of the room.



T 168/178

H 86

P 228

L 168/178

B 10

G 25

Pelle
DELTA

UN'AZIENDA
INTERNAZIONALE
CHE HA SAPUTO
MANTENERE UN
FORTE LEGAME CON
IL TERRITORIO E I
VALORI ETICI DELLA
PICCOLE REALTÀ
IMPRENDITORIALI
ITALIANE.

An international company that has been able
to maintain strong ties to the local area and the
ethical values of a small Italian company.



SSO

F

T



Soft

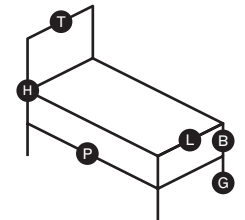




Letto importante sia per le dimensioni che per le generose imbottiture.

La testiera a due elementi, soffici ma in grado di fornire il giusto sostegno, crea una perfetta armonia con la base.

Bed that is impressive in both size and its generously padded upholstery. The two element headboard, soft yet providing the correct support, harmonizes perfectly with the base.



T 119/143

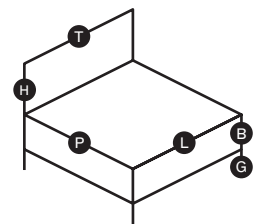
H 84

P 227/237

L 119/143

B 25

G 8



T 193/203/223

H 84

P 227/237

L 193/203/223

B 25

G 8

Tessuto

SMACK 1

W
I
N
T
A
G
E

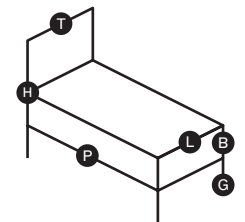
Vintage





Un letto che richiama
forme classiche
dalle linee dolci. Due
grandi cuscini lavorati
donano leggerezza
alla testiera creando
un insieme armonico
che arreda con stile.

A bed that recalls
classic shapes with
gentle lines. Two large
stitched cushions lend
a light touch to the
headboard creating a
harmonious whole that
furnishes with style.



T 112/122/142

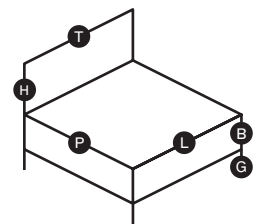
H 100

P 218/228

L 105/115/135

B 25

G 8



T 162/182/192/202/222

H 100

P 218/228

L 155/175/185/195/215

B 25

G 8

Tessuto

SNOB 1032

PRE
VIE

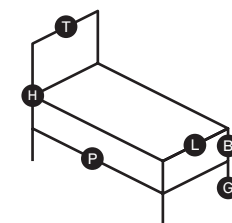
Privé





Un design che
racchiude l'essenza
del letto imbottito.
Volumi soffici,
continuità fra base
e testiera, dolci curve
per accogliere il sonno.

A design that
encompasses the
essence of the
upholstered bed.
Soft volumes,
continuity between
base and headboard,
gentle curves to
encourage sleep.



T 142

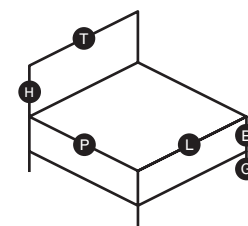
H 94

P 234/244

L 142

B 35

G 8



T 192/202/222

H 94

P 234/244

L 192/202/222

B 35

G 8

Tessuto

VIVACE 100

GIOCARRE CON
I COLORI PER
CREARE INEDITI
ACPOSTAMENTI.
DALLE
CUSCINATURE
AI TESSILI
AI COMPLEMENTI
D'ARREDO, NON
C'È LIMITE ALLA
CREATIVITÀ.

Playing with colours to create unusual combinations, from cushions to textiles to furnishing accessories, there is no limit to creativity.



DIE

R

B

Y



Derby

Una profondità di **85 cm** per questo divano letto realizzato con rete autoportante e 6 piedi autolivellanti. Una fascia in tessuto alleggerisce la zona sottostante la seduta.

Sofa bed with a depth of **85 cm** made with self-supporting base and 6 self-levelling feet. A fabric band lightens the area under the seat.



DERBY 1

H 30/30
P 85
L 200



DERBY 2

H 60/30
P 85
L 200



DERBY 3

H 60/60
P 85
L 200



DERBY 4

H 60/60
P 85
L 200



DERBY 5

H 75/30
P 85
L 200



DERBY 6

H 75/60
P 85
L 200



DERBY 7

H 75/75

P 85

L 200**DERBY 8**

H 75/30

P 85

L 200**DERBY 9**

H 75/60

P 85

L 200**DERBY 10**

H 75/75

P 85

L 200**DERBY 11**

H 75/30

P 85

L 200**DERBY 12**

H 75/60

P 85

L 200

B

E

A

CH





Beach

Divano letto con profondità **90 cm**, realizzato con rete autoportante e 6 piedi autolivellanti. Disponibile in diverse soluzioni di configurazione.

Sofa bed with a depth of **90 cm**, made with self-supporting base and 6 self-levelling feet. Available in different configuration solutions.





Rete estraibile
Basic.

Pull-out bed base
Basic.

BEACH 1

H 30/30
P 90
L 200



BEACH 2

H 60/30
P 90
L 200



BEACH 3

H 60/60
P 90
L 200



BEACH 4

H 60/60
P 90
L 200



BEACH 5

H 75/30
P 90
L 200



BEACH 6

H 75/60
P 90
L 200



BEACH 7

H 75/75
P 90
L 200



BEACH 8

H 75/30
P 90
L 200



BEACH 9

H 60/60
P 90
L 200



BEACH 10

H 75/75
P 90
L 200



BEACH 11

H 75/30
P 90
L 200



BEACH 12

H 75/60
P 90
L 200



P
A

R

T

Y



Party

101 cm di profondità per questo divano letto con rete autoportante e 6 piedi autolivellanti. Una soluzione che unisce al comfort della seduta la comodità dell'ampio materasso.

101 cm deep sofa bed with self-supporting base and 6 self-levelling feet. A solution that combines comfortable seat support with the comfort of a large mattress.







Rete estraibile
Plus.

Pull-out bed base
Plus.

PARTY 1

H 30/30
P 101
L 215



PARTY 2

H 60/30
P 101
L 215



PARTY 3

H 60/60
P 101
L 215



PARTY 4

H 60/60
P 101
L 215



PARTY 5

H 75/30
P 101
L 215



PARTY 6

H 75/60
P 101
L 215



PARTY 7

H 75/75

P 101

L 215**PARTY 8**

H 75/30

P 101

L 215**PARTY 9**

H 60/60

P 101

L 215**PARTY 10**

H 75/75

P 101

L 215**PARTY 11**

H 75/30

P 101

L 215**PARTY 12**

H 75/60

P 101

L 215

G

A

M

E

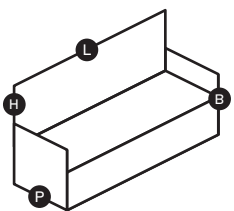




Game

Divano letto con profondità **101 cm**, caratterizzato da due braccioli laterali che ne addolciscono le forme. Disponibile con o senza schienale.

Sofa bed with a depth of **101 cm**, characterized by two lateral armrests which soften its shapes. Available with or without backrest.




H	74
B	60
P	101
L	227



D
U
A

L





Dual

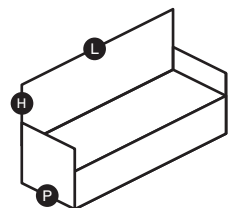






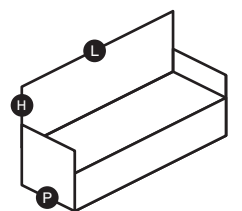
Un confortevole divano nasconde un materasso di ben 12 cm di altezza con una superficie di 160x200 cm, che lo trasforma in un comodissimo letto matrimoniale.

A comfortable sofa hides a 12 cm high mattress with a surface area of 160x200 cm, which transforms it into a comfortable double bed.



H 90
P 95
L 120/170/190/210





H 69

P 95

L 205

COM PLE MEN TI



Lulù
designer: F. De Bortoli
H71 L67 P61



Dalia
H80 L55 P55



Dora
H79 L50 P56



Pouf Tessa
H40 L74 P74



Tessa
designer: F. De Bortoli
H73 L83 P79



Line
designer: C. Gottardo
H50 L50 P50



Kubi
designer: F. De Bortoli
H50 L50 P45



Up
designer: C. Gottardo
H50 L45 P50



Trenta
designer: F. De Bortoli
H50 L30 P50



Ray
designer: C. Gottardo
H50 D50



Lux
designer: F. De Bortoli
H50 L50 P50




Toné
designer: F. De Bortoli
H80 L46 P48



Roxy
design: C. Gottardo
H50 D50

SIST
EMA
BA
SI

Base 10



Base 15




Base 25 velcrata

Base 25 vecroed
finishing



Base 35 velcrata

Base 35 vecroed
finishing



Base fondo soffietto

Base box pleated
finishing




Base elast 25



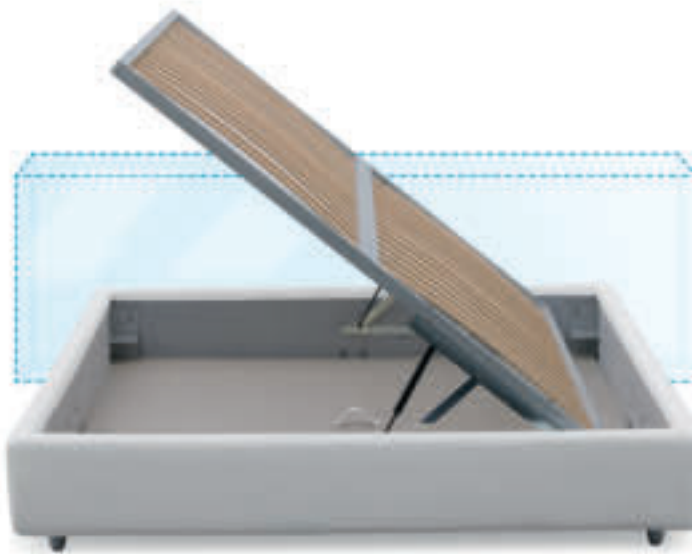
Base contenitore
standard

Standard storage
bed base



Base contenitore
standard laterale

Side-opening standard
storage bed base




Base contenitore
pratik

Pratik storage
bed base



Rete con movimento
Maxima

Maxima slatted
bed base




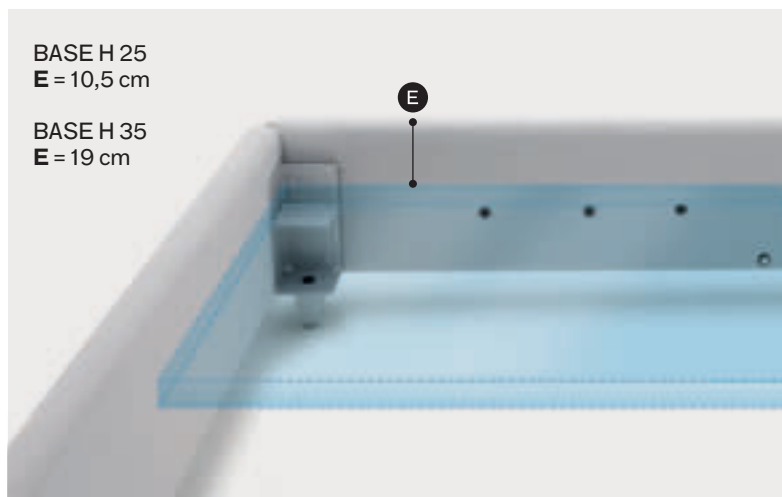

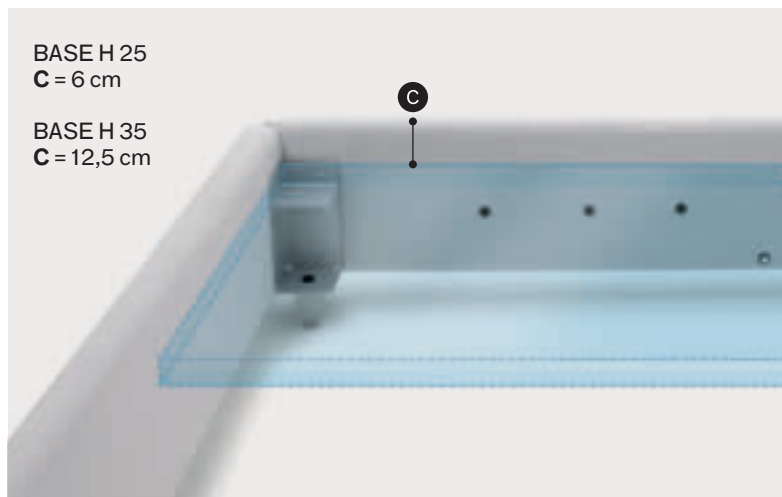

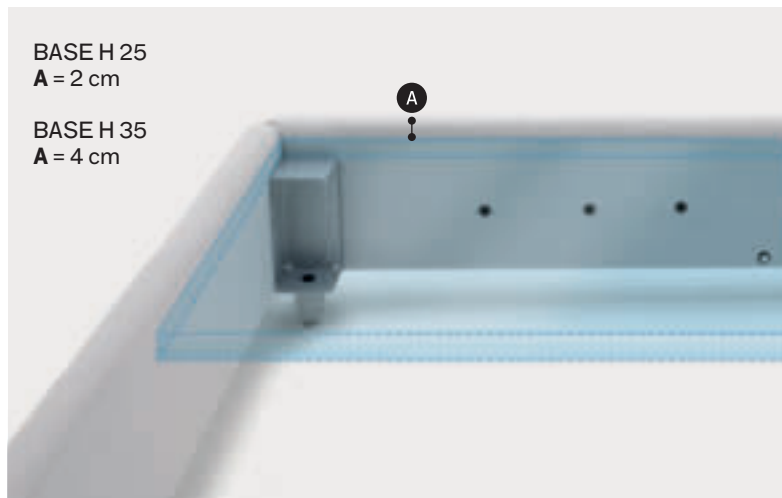
Composizione
base contenitore

Storage bed base
composition



Diverse possibilità
di regolazione
di altezza della rete

Different possibilities
of adjusting the
height of the slatted
bed base



INDI
CE
FOTO
GRA
FI
CO


Bea



p. 8

Design
C. Gottardo


Palais



p. 58

Design
Frauflex

Terry



p. 20

Design
C. Gottardo

Candy



p. 66

Design
C. Gottardo

Chloe



p. 28

Design
C. Gottardo

Dana



p. 74

Design
F. De Bortoli


Carol



p. 48

Design
C. Gottardo

Palladio



p. 84

Design
Frauflex

Lea



p. 90

Design
F. De Bortoli


Rory



p. 116

Design
F. De Bortoli

Virna



p. 96

Design
C. Gottardo

Sophie



p. 128

Design
C. Gottardo


Arabesque



p. 104

Design
C. Gottardo

Zole



p. 134

Design
F. De Bortoli

Free



p. 110

Design
G. Bernardi

Eve



p. 142

Design
F. De Bortoli

Roxy



p. 150
Design
C. Gottardo

Volo



p. 180
Frauflex

Boudoir




p. 158
Design
A. Frezza

Dadà



p. 184
Design
F. De Bortoli

Grace



p. 162
Design
C. Gottardo

Soft



p. 190
Design
A. Frezza

Degrise



p. 166
Design
A. Frezza

Vintage



p. 194
Design
Frauflex

Privé



p. 198
Design
A. Frezza

Game



p. 220
Design
Frauflex

Derby



p. 204
Design
Frauflex

Dual



p.224

Beach



p. 208
Design
Frauflex

Party



p. 214
Design
Frauflex

Frauflex

Nata nel 1952 come piccola realtà imprenditoriale nell'ambito bedding, Frauflex propone oggi letti, divani letti, materassi, coordinati-letto, boiserie e complementi d'arredo in grado di rispondere alle esigenze funzionali di ogni contesto abitativo, dal classico al contemporaneo. L'intero ciclo produttivo si svolge all'interno dell'azienda, in cui la costante ricerca si esprime attraverso la collaborazione con vari designer e lo sviluppo autonomo dei prototipi, garantendo così il valore dei propri prodotti nel tempo.

Founded in 1952 as a small business in the bedding sector, Frauflex now offers beds, sofa beds, mattresses, bed-sets, boiserie and furnishing accessories that can meet the functional needs of every living space, from classic to contemporary. The entire production cycle takes place within the company, where constant research is carried out through collaboration with various designers and the autonomous development of prototypes, thus guaranteeing the value of its products over time.

Concept and
graphic design
Metodo studio

Photography
Studio Emozioni

Stylist
Luigina Pilloni

Postproduction
Studio Emozioni

Copywriting
Stefano Pugliese

Printing
Imoco S.p.a.

Copyright 2019 © LOLLO DUE srl
All rights reserved

LOLLO DUE srl si riserva di
apportare, senza preavviso,
modifiche nei materiali,
nei rivestimenti, nelle finiture
e nei disegni dei prodotti
presentati in questo catalogo.
Le textures ed i colori
dei materiali e delle finiture
hanno valore indicativo
in quanto soggetti alle tolleranze
dei processi di stampa.

LOLLO DUE srl reserves the right
to change, without previous
notice, materials, covers,
finishes and drawings
of the products presented
in this catalogue. The textures
and colours of materials and
finishes are indicative as they
are depending on the tolerances
of the printing process.

LOLLO DUE srl

Via Della Meccanica, 19 – 36040

Meledo di Sarego (VI) Italy

T +39 0444 82 11 96

F +39 0444 82 03 77

E info@frauflex.it

www.frauflex.it

Frauflex nasce e si sviluppa per rispondere alle tendenze ed esigenze del vivere contemporaneo che invita a ricercare soluzioni funzionali e flessibili, capaci di organizzare e contenere, definire e interpretare gli spazi del riposo. Sistemi d'arredo dove modularità e design offrono la massima libertà compositiva, e la personalizzazione degli spazi si esprime nella varietà di forme, tinte e materiali e nella versatilità dei prodotti. Dai sistemi letto ai complementi, una sintesi di estetica e funzionalità per arredare, organizzare e vivere al meglio l'ambiente notte.

FRAUFLEX